

First Time Manager kompedium wiedzy menadżerów

OFERTA SZKOLENIA OTWARTEGO

Co nas wyróżnia	str. 2
Przygotowanie	str. 3
Profil uczestnika	str. 3
Program szkolenia	str. 3-5
Sposób pracy	str. 6
Materiały szkoleniowe	str. 6
Trener prowadzący	str. 7
Warunki organizacyjne	str. 8

Co nas wyróżnia:

- ✓ **Profesjonalna kadra trenerska** – nasi trenerzy są praktykami z kilkunastoletnim doświadczeniem. Są oni gwarancją najwyższej jakości usług.
- ✓ **Elastyczność** – szkolenia zostają dopasowane zgodnie z potrzebami uczestników.
- ✓ **Małe grupy szkoleniowe** – realizujemy warsztaty w **grupach od 3 do 5 osób**, każdy uczestnik otrzymuje tyle uwagi i czasu ile potrzebuje.
- ✓ **Sposób prowadzenia zajęć** – w naszych szkoleniach kładziemy nacisk na praktykę. Każde zagadnienie jest przećwiczone, bazujemy na sytuacjach z pracy uczestników.
- ✓ **Indywidualizacja szkolenia** – dbamy o to, aby nasze szkolenia były dopasowane do oczekiwań oraz stylu pracy Uczestników. Indywidualizacja pozwala na osiągnięcie wysokiego poziomu kompetencji i umiejętności, oczekiwanych nie tylko przez Uczestników, ale również przez pracodawcę.
- ✓ **Materiały szkoleniowe** – wygodny dostęp do materiałów szkoleniowych za pośrednictwem platformy "Strefa Klienta".
- ✓ **Kontakt po szkoleniu** – uczestnik może porozmawiać z trenerem po skończonym szkoleniu lub skontaktować się w innym terminie.
- ✓ **Dogodna forma płatności** – fakturę za udział w szkoleniu wystawiamy w dniu jego realizacji z terminem płatności 7 dni.
- ✓ **Certyfikowana jakość** – nasza firma pozytywnie przeszła przez proces certyfikacji i zdobyła znak jakości: TGLS Quality Alliance.
- ✓ **Sprawdzona firma** – zaufało nam wiele firm, poniżej wyszczególniamy kilku naszych partnerów. Dostępne są również referencje telefoniczne.



Volkswagen Motor Polska




Przygotowanie:

Przed szkoleniem kierujemy do uczestników ankietę zawierającą program zajęć, z prośbą o zaznaczenie tematów i zagadnień, które są najbardziej interesujące oraz przedstawienie swoich oczekiwań względem szkolenia. Dzięki temu trener będzie mógł lepiej dopasować treść i ćwiczenia, które będą omawiane podczas szkolenia.

Profil uczestnika:

- nowo mianowani liderzy/menedżerowie,
- osoby przygotowujące się do awansu na stanowisko lidera/menedżera,
- liderzy/menedżerowie z krótkim stażem (do 1go roku) na stanowisku zarządczym.

Program szkolenia:

<p>Budowanie autorytetu - wiarygodności w relacjach z pracownikami</p>	<ul style="list-style-type: none"> • wizerunek przełożonego i jego związek z efektywnością podejmowanych działań, • różne elementy składające się na to, w jaki sposób przełożony spostrzegany jest przez pracowników, • umiejętność nawiązywania i podtrzymywania relacji z pracownikami, • działania służące budowaniu i podtrzymywaniu partnerstwa w organizacji.
<p>Dopasowanie stylu kierowania do zespołu i sytuacji</p>	<ul style="list-style-type: none"> • interakcyjny model kierowania pracownikami oraz zespołem (styl kierowania – zespół – zadanie), • charakterystyka stylów kierowania (styl nakazowy, konsultacyjny, partycypacyjny, delegujący), • korzyści oraz zagrożenia wynikające z adaptacji poszczególnych stylów w procesie kierowania grupą oraz jednostkami, • kluczowe umiejętności menedżerskie w każdym ze stylów, • diagnoza własnych preferencji co do określonego stylu kierowania.
	<p>W tej części uczestnicy będą mieli okazję zastanowić się nad tym, jak zmieniają się podstawowe funkcje menedżerskie w każdym z omawianych stylów kierowania i jakie konsekwencje wiązać się będą z „niespójnością zachowań” przełożonego. Efektem wspólnej pracy będzie powstanie „mini-przewodnika” na temat tego w jaki sposób motywować, kontrolować i egzekwować na poszczególnych etapach dojrzałości zespołu i pracownika, by móc wspierać go w dalszym rozwoju, zmierzającym w stronę wzrostu samodzielności i odpowiedzialności.</p>

<p>Narzędzia realizacji funkcji menedżerskich w zespole</p>	<ul style="list-style-type: none"> • priorytety w pracy przełożonego – zadania, odpowiedzialność oraz kompetencje, • podstawy kierowania zespołem – koncentracja zarządzającego na zadaniach i koncentracja na ludziach, czyli jak planować, organizować i koordynować pracę zespołu, kształtując własne przywództwo i relacje międzyludzkie, • określenie kluczowych obowiązków i stawianie celów – praca z zasadą SMART, • motywowanie - co przełożony może zrobić, żeby pracownicy chcieli oraz mogli myśleć i usprawniać rezultaty? Czyli jak dostosowywać metody działania do poziomu kompetencji pracowników (wyznaczanie zadań, komunikowanie, podejmowanie decyzji, ocenianie, kontrolowanie), • kontrola i egzekwowanie - delegowanie zadań, weryfikowanie efektów działania, poszukiwanie usprawnień, • efektywność w kierowaniu, czyli jak koordynować pracą zespołu, by osiągać jak najlepsze wyniki.
<p>Kontrolowanie pracowników i delegowanie zadań</p>	<ul style="list-style-type: none"> • różne style i sposoby kontrolowania i delegowania zadań, • egzekwowanie poleceń – równoważenie między realizacją celu a zachowaniem dobrych relacji w zespole, • delegowanie zadań a delegowanie uprawnień, • rola konsultowania decyzji i uruchamiania mechanizmu partycypacji w zarządzaniu grupą, • analiza skutków niewłaściwego sposobu kontrolowania lub delegowania zadań (skutki nadmiernej kontroli, zbyt małego nadzoru, przedwczesnego pozostawiania pracownika, zbyt łatwych i zbyt trudnych zadań).
<p>Gdy pojawią się konflikty...</p>	<ul style="list-style-type: none"> • sposoby reagowania w sytuacji konfliktowej, • konsekwencje określonych zachowań w sytuacji konfliktowej, • diagnozowanie własnego stylu radzenia sobie w sytuacji sporu, • konstruktywne sposoby zachowania w sytuacji konfliktowej.
<p>W tej części zajęć zapoznamy uczestników z wiedzą na temat powstawania konfliktów - ich przyczynami oraz etapami rozwoju. Uczestnicy będą mieli również okazję zapoznać się z informacjami na temat tego, jakie zachowania sprzyjają konstruktywnemu rozwiązywaniu sytuacji konfliktowych, a jakie prowadzić mogą do eskalacji zachowań niepożądanych. Wspólnie zastanowimy się również, w jaki sposób lider może wspierać i modelować pożądane zachowania w sytuacjach konfliktowych.</p>	
<p>Motywowanie pracowników</p>	<ul style="list-style-type: none"> • rozpoznawanie indywidualnych czynników motywujących (przełożonego i pracowników) – lista potencjalnych motywatorów, • sytuacje sprzyjające nagradzaniu i sprzyjające karaniu, • efektywne i nieefektywne pochwały, • efektywne i nieefektywne kary, • motywatory i demotywatory, czyli co zwiększa, a co obniża zaangażowanie pracowników, • analiza systemów nagradzania i ich konsekwencji, • motywowanie pozafinansowe.
<p>Uczestnicy będą mieli okazję wymienić informacje na temat indywidualnych czynników mających wpływ na motywację do pracy i zastanović się, które elementy ze wspólnie stworzonej listy mogą lepiej wykorzystywać w codziennej pracy.</p>	

Jak rozmawiać z pracownikami? – udzielanie informacji zwrotnej, podejmowanie i uzasadnianie decyzji


- narzędzia skutecznej komunikacji – komunikat „Ja”, zadawanie pytań, klaryfikacja, parafraza, ustalanie priorytetów, podsumowywanie,
- aktywne słuchanie (zadawanie pytań, parafrazowanie, sprawdzanie zrozumienia) jako sposób zbierania informacji o pracownikach,
- zasady i techniki przekazywania informacji zwrotnych – FUKO w praktyce,
- końcowa ocena uzyskanych wyników – rozliczenie z rezultatów/wydajności,
- określenie przyczyn uzyskanych wyników (pozytywnych i negatywnych),
- sposoby zbierania informacji zwrotnych (zachęcania współpracowników do otwartości i zaangażowania),
- oczekiwania - określenie dalszego trybu postępowania (oczekiwań względem pracownika, harmonogram),
- jak prowadzić rozmowę z pracownikiem (rodzaje rozmów – informacyjna, dyscyplinująca, oceniająca, rozwojowa).

W tej części szkolenia wprowadzone zostaną informacje dotyczące zasad przekazywania informacji zwrotnych oraz różnych modeli budowania planu rozmowy w zależności od jej celu. Następnie uczestnicy będą mieli okazję przećwiczyć swoje umiejętności w tym zakresie.

Przykładowe zadanie: *Rozmowa z pracownikiem*

Celem tego zadania jest zasymulowanie rozmowy rozwojowej z pracownikiem. Uczestnicy otrzymują zestaw informacji na temat zachowania pewnego pracownika, jego dotychczasowe osiągnięcia zawodowe i krótki opis innych czynników, które mogą mieć wpływ na jego zachowanie. Zadaniem uczestników jest przygotowanie i przeprowadzenie rozmowy z pracownikiem, w trakcie której mają sprawdzić posiadane informacje, dokonać stosownej interwencji i przygotować plan poprawy dla pracownika. W rolę pracownika wciela się trener. Po zakończeniu rozmowy uczestnicy mają okazję otrzymać informacje zwrotne od grupy na temat sposobu prowadzenia rozmowy, wnioski służą poszukiwaniu najbardziej efektywnych sposobów prowadzenia różnego rodzaju rozmów z pracownikami.

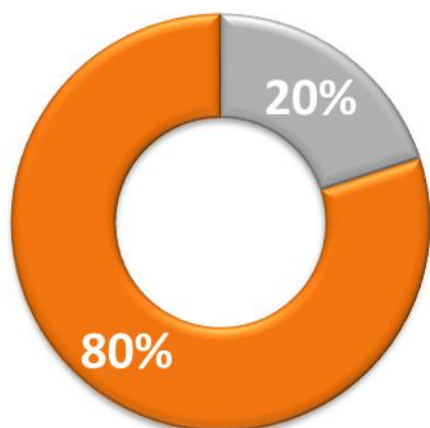
PODSUMOWANIE



- dyskusja podsumowująca,
- wręczenie uczestnikom certyfikatów ukończenia szkolenia,
- fotoprotokół - prezentacja zawierająca zdjęcia flipchartów wykorzystanych podczas zajęć. Zawierają one kluczowe pomysły, wypracowane metody działania oraz podsumowania zadań praktycznych realizowanych podczas zajęć.
- po oficjalnym zakończeniu szkolenia trener jest do dyspozycji uczestników w razie pytań i udziela indywidualnych informacji zwrotnych,
- zapraszamy uczestników do skorzystania z opcji e-konsultacji bądź kontaktu telefonicznego z trenerem prowadzącym szkolenie w przypadku pojawienia się sytuacji trudnych lub kwestii do dalszego przedyskutowania.

Uwaga! Treść merytoryczna może ulec zmianie w trakcie trwania szkolenia w związku z potrzebami Uczestników i przebiegiem zajęć.

Sposób pracy podczas szkolenia:



20% część teoretyczna

wykłady interaktywne poparte doświadczeniem trenera i uczestników

80% część warsztatowa

zagadnienia teoretyczne poparte przez ćwiczenia indywidualne i grupowe, wnioski z ćwiczeń zapisywanie na tablicy flipchart, dyskusje, sesja pytań i odpowiedzi, **praca na przykładach z praktyki** zawodowej uczestników,

Warsztaty nastawione są na praktyczne rozwiązywanie kluczowych i bieżących zagadnień. Po realizacji każdego z zadań pomagamy uczestnikom w przenoszeniu zdobytej wiedzy i doświadczenia na grunt codziennej pracy.

Materiały szkoleniowe:



- ✓ Każdy z uczestników szkolenia wyposażony zostanie w segregator zawierający komplet materiałów szkoleniowych (liczących od 20 do 40 stron), będący uzupełnieniem treści omawianych podczas zajęć, długopis oraz wszelkie pomoce towarzyszące (arkusze robocze, arkusze pomocnicze, zadania).
- ✓ Dodatkowo osoby biorące udział w szkoleniu dostają materiały poszkoleniowe – **prezentację zawierającą zdjęcia flipchartów** wykorzystanych podczas zajęć. Zawierają one kluczowe pomysły, wypracowane metody działania oraz podsumowania zadań praktycznych realizowanych podczas zajęć.

Trener prowadzący:

Anna Krawulska - Biegańska – psycholog, trener, asesor, coach, autorka projektów rozwojowych

Ponad 18 lat doświadczenia w zawodzie. Autorka projektów rozwojowych dotyczących m.in. budowania i implementacji **systemów ocen pracowników**, wdrażania **wartości do organizacji**, cykli **szkoleń dla menedżerów, trenerów wewnętrznych i talentów**. Prowadzi **coaching i konsultacje indywidualne** dla kadry zarządzającej różnego szczebla. Jako asesor tworzy i realizuje badania **Assessment i Development Center**. Projektuje i realizuje **badania satysfakcji pracowników** oraz badania oceny pracownika metodą **270/360 stopni**. Jest ekspertem w obszarze usprawnienia **komunikacji wewnętrznej**.

Posiada certyfikaty: TA 101 w zakresie Analizy Transakcyjnej (wydany przez European Association for Transactional Analysis), certyfikat European Association for Psychotherapy oraz DiSC Certification. Jest członkiem zespołu poznańskiego Ośrodka Psychoterapii i Treningów Psychologicznych AION. Prowadzi również zajęcia w ramach podyplomowych studiów MBA na Uniwersytecie im. Adama Mickiewicza w Poznaniu.

W pracy trenerskiej specjalizuje się w realizacji szkoleń z zakresu rozwijania kompetencji menedżerskich, komunikacji wewnętrznej, zarządzania czasem i planowania pracy, oraz train the trainers.

Od początku swojej pracy w zawodzie trenerka prowadziła projekty rozwojowe dla takich firm jak:

Aesculap Chifa B. Braun, Albis, Amica Wronki, AVK Polska, Avon Cosmetics, BASF Poliuretany, Berker, Bolsius, BP Europa SE, Brugman, Convert, DanHatch, Dolnośląska Fundacja Transplantacji, Duni, DWS Draexlmaier, Eckert, Essel Propack, Etex Building Performance, Euroline, Europol, Euroverlux, Everen, EWE Energia, Exalo Drilling, Firestone Industrial Products, FPC, Fresenius Medical Care, GJC Inter Media, Gonvarri, Górażdże Cement, Grundfos Pompy, Guardian, Hempel Manufacturing, Hermes, IBB Andersia Hotel, Ikea Industry Poland, Imperial Tobacco, Inea, ITM Baza Poznańska, Janipol, JMK, John Deere, Kärcher, Keller, KGHM, Krahn Chemie, Kruk, Kromberg & Schubert, Leopold, Lisner, M&W Spedition, Man Accounting Center, Maripol, Maszoński, MM Brown, Navikon, Netbox, Nickel Development, Novartis Poland, Novol, Pałac Mierzęcina, Pfeifer & Langen, Phoenix Contact, Piotr i Paweł, Plasticos Durex, PLI Logistik & Service, Polinova, Polipol, Polskie Stowarzyszenie Centrów Ogrodniczych, Postal, PROFIm, Amcor Flexibles Złotów, Radisson SAS centrum Hotel, Remar Rhenius Ronal, Schattdecor, Shapers', Siniat, Solaris Bus & Coach, Spectrum Brands, Stanley, Steico, Strabag, Strauss Cafe, Swisspor Polska, Tbmeca, Topex, Transpost, TUI Polska, Uesa, Uniwersytet im. Adama Mickiewicza, Walsroder, Vasco Group, Vestas, Vetoquinol Biowet, Voestalpine Rotec, Volkswagen Group Polska, Volkswagen Motor Polska, Volkswagen Poznań, VOSS Automotive, VOSS Fluid, Wavin Metalplast, Werner Kenkel, Wielkopolska Grupa Prawnicza.

Warunki organizacyjne:

Czas trwania szkolenia:	2 dni szkoleniowe (2 x 8 x 45 minut + przerwy)
Harmonogram:	09.00-11:00 zajęcia 11:00-11:15 przerwa kawowa 11:15 -13:00 zajęcia 13:00-13:30 lunch 13:30-15:00 zajęcia 15:00-15:15 przerwa kawowa 15:15 -16.00 zajęcia
Liczebność grupy:	od 3 do 5 osób
Termin:	01-02.07.2020 r.
Miejsce:	siedziba firmy OPEN Konsultacje & Szkolenia w Poznaniu przy ul. Serbskiej 6a/1
Cena:	1450 PLN + 23% VAT / 1 osoba
Wartość obejmuje:	<ul style="list-style-type: none"> • przeprowadzenie zajęć przez trenera z kilkunastoletnim doświadczeniem w zawodzie, • prowadzenie szkolenia w formie warsztatowej, • materiały szkoleniowe będące uzupełnieniem treści prezentowanych w trakcie warsztatu, • fotoprotokół - wszystkim uczestnikom przesyłamy prezentację zawierającą zdjęcia flipchartów wykorzystanych podczas szkolenia, zawierają one kluczowe pomysły, wypracowane metody działania oraz podsumowania zadań praktycznych realizowanych podczas zajęć. • dostęp do platformy „Strefa Klienta”, gdzie może pobrać materiały, prezentacje, filmy i zdjęcia przygotowane podczas zajęć, • po zakończeniu warsztatu trener jest do dyspozycji w razie pojawienia się dodatkowych pytań ze strony uczestników, • możliwość skorzystania z e-konsultacji bądź kontaktu telefonicznego z trenerem prowadzącym szkolenie w przypadku pojawienia się sytuacji trudnych lub kwestii do dalszego przedyskutowania, • każdemu uczestnikowi wręczamy imienny certyfikat ukończenia szkolenia, • podczas szkolenia zapewniony jest catering (lunch i przerwy kawowe).



Zapraszamy do kontaktu:

Julita Gotkowicz

tel. kom. 881 036 989, tel. 61 66 22 400

julita.gotkowicz@open-szkolenia.pl